



# PANAMÁ: CRECIMIENTO ECONÓMICO Y SUS PERSPECTIVAS

---

Héctor E. Alexander H.  
Ministro de Economía y Finanzas

Diciembre 2007



Ministerio de Economía y Finanzas  
República de Panamá



# Agenda

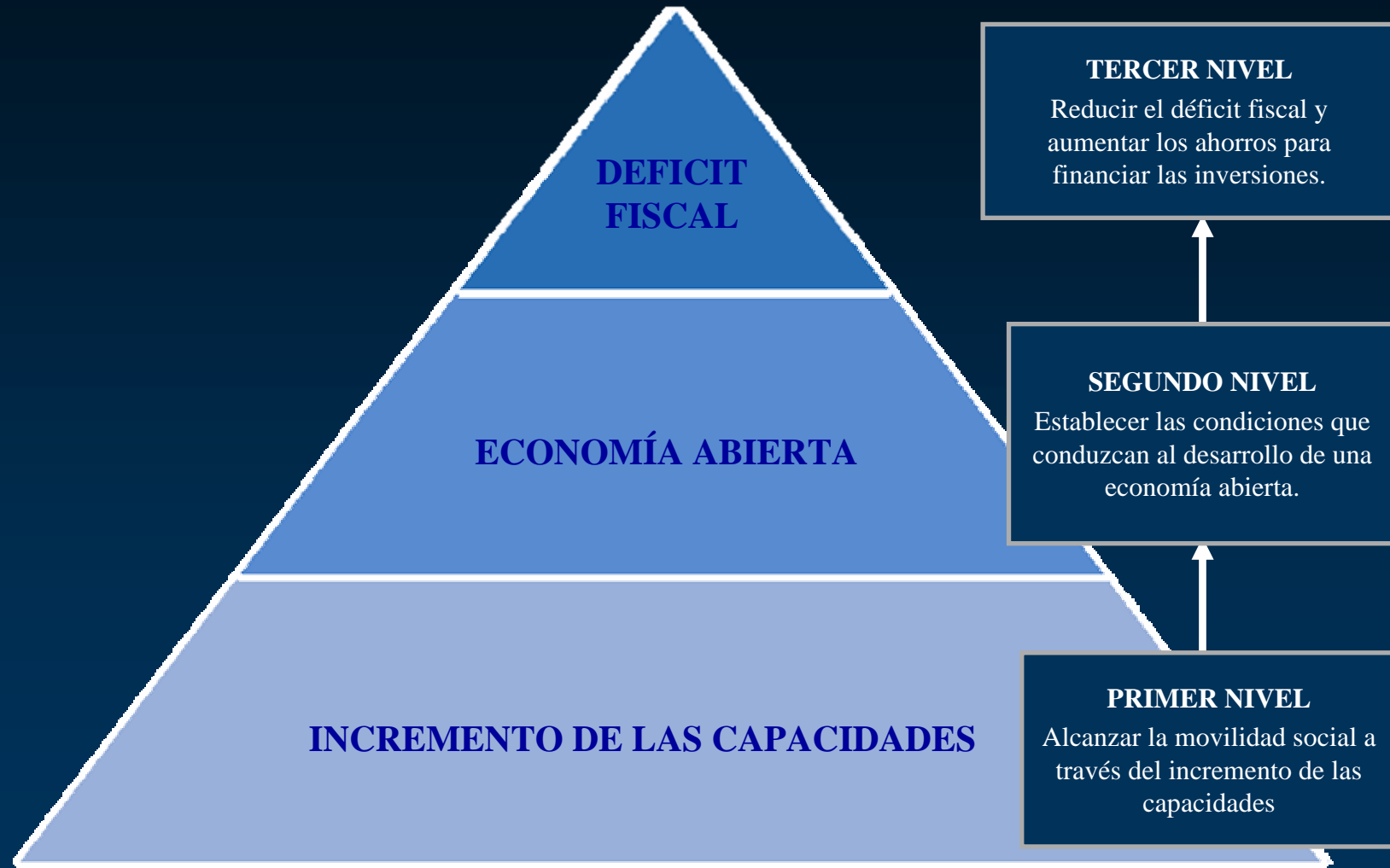
---

- Visión Estratégica de Desarrollo 2004 - 2009
- Panorama Económico
- Evolución de las Finanzas Públicas
- Proyecto de Ley de Responsabilidad Social Fiscal
- Resumen y Conclusiones



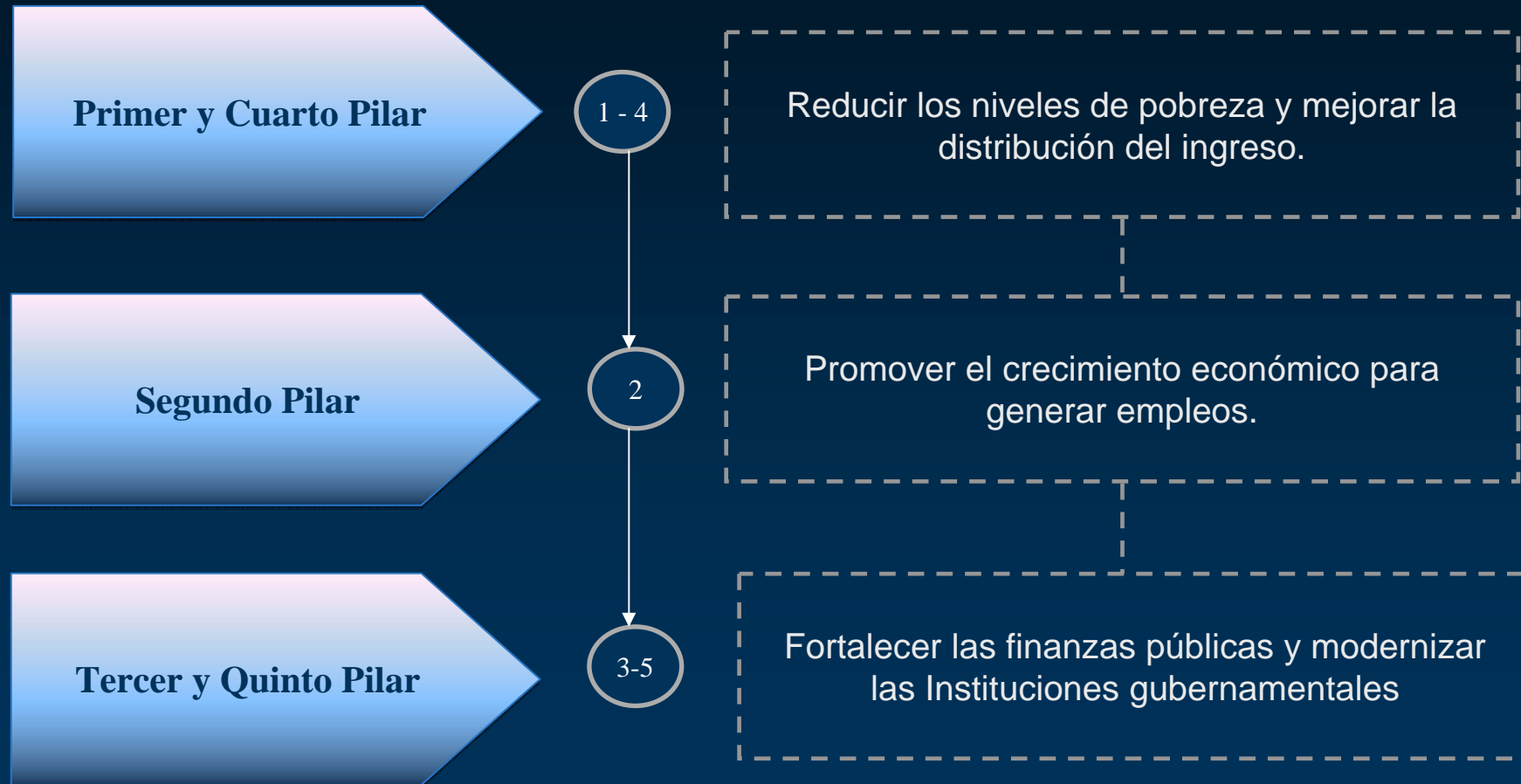
# Visión Estratégica de Desarrollo 2004 – 2009

El desarrollo de Panamá se enfocará en tres objetivos principales



# Visión Estratégica de Desarrollo

Las políticas se han concentrado en cinco pilares fundamentales



# Panorama económico

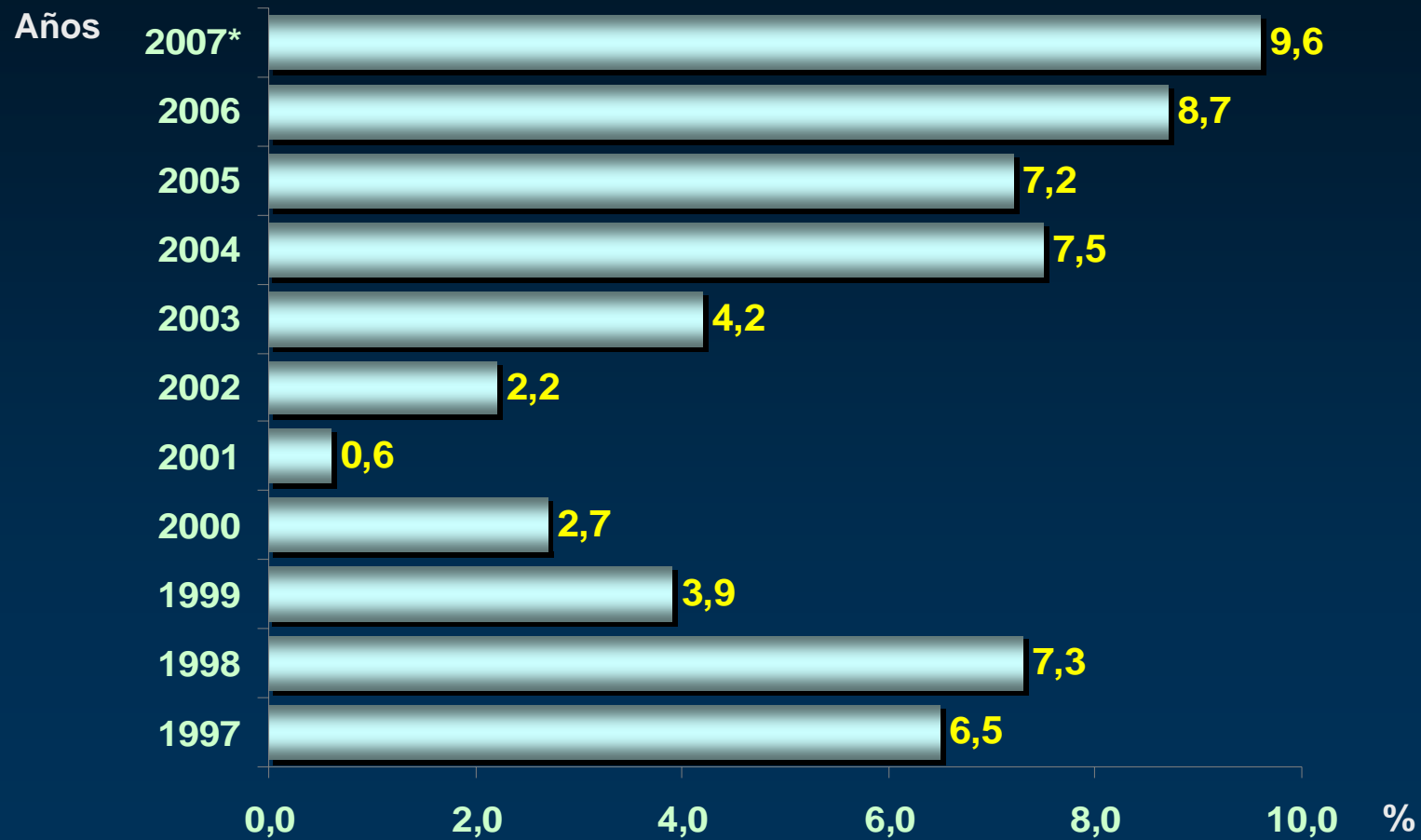
---

- La economía está en una senda de crecimiento sostenible, producto de altos niveles de exportaciones y de inversión, una posición fiscal favorable y el establecimiento de fundamentos económicos sólidos.
- Los ingresos del Canal de Panamá han crecido más de un 15% por año desde el 2002. Se ha registrado un 12% de incremento acumulado en el manejo del tonelaje total desde el 2003.
- Los gastos de los turistas se han incrementado entre 15% a 20% por año desde el 2003.
- Las exportaciones no tradicionales como melón, sandía, piña, yuca, aumentaron de B/. 27 millones en el 2001 a cerca de B/. 200 millones en el 2006.
- Las operaciones portuarias se han incrementado en un 16% por año desde el 2003 y varios puertos están implementando programas de expansión.
- El panorama económico de Panamá es sólido, la tasa de crecimiento real del PIB para los próximos años se estima, conservadoramente, entre el 8% y el 9% por año.
- Empresarios locales y extranjeros, así como analistas financieros y agencias de calificación, tienen una perspectiva muy positiva sobre el futuro económico de Panamá.



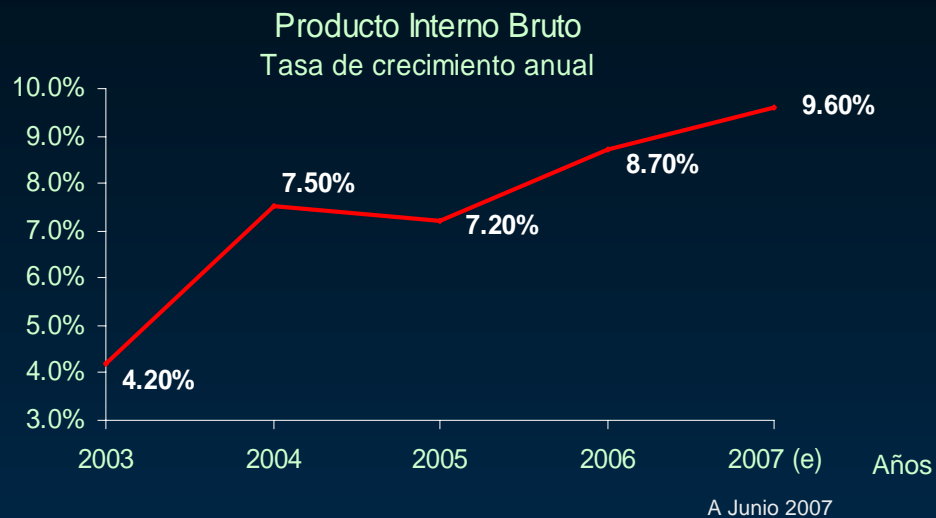
# PIB Tasa de Crecimiento (1997 a 2007)

Panamá ha experimentado un gran crecimiento durante los últimos 3 años

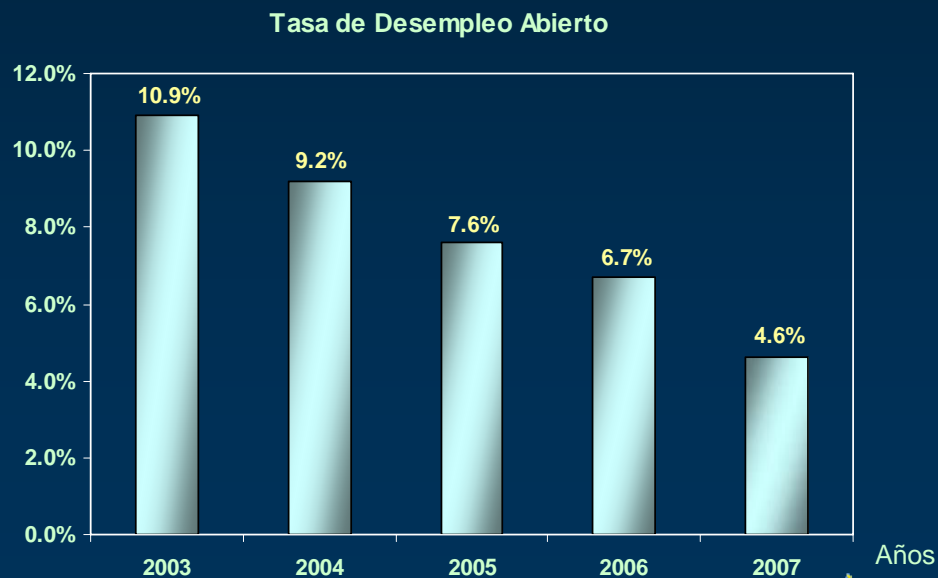


# PIB Tasa de Crecimiento (2003 a 2007 estimado)

La economía Panameña ha mostrado un gran crecimiento, que va de 4.2 % en el 2003 al 9.6 % estimado a junio del 2007.



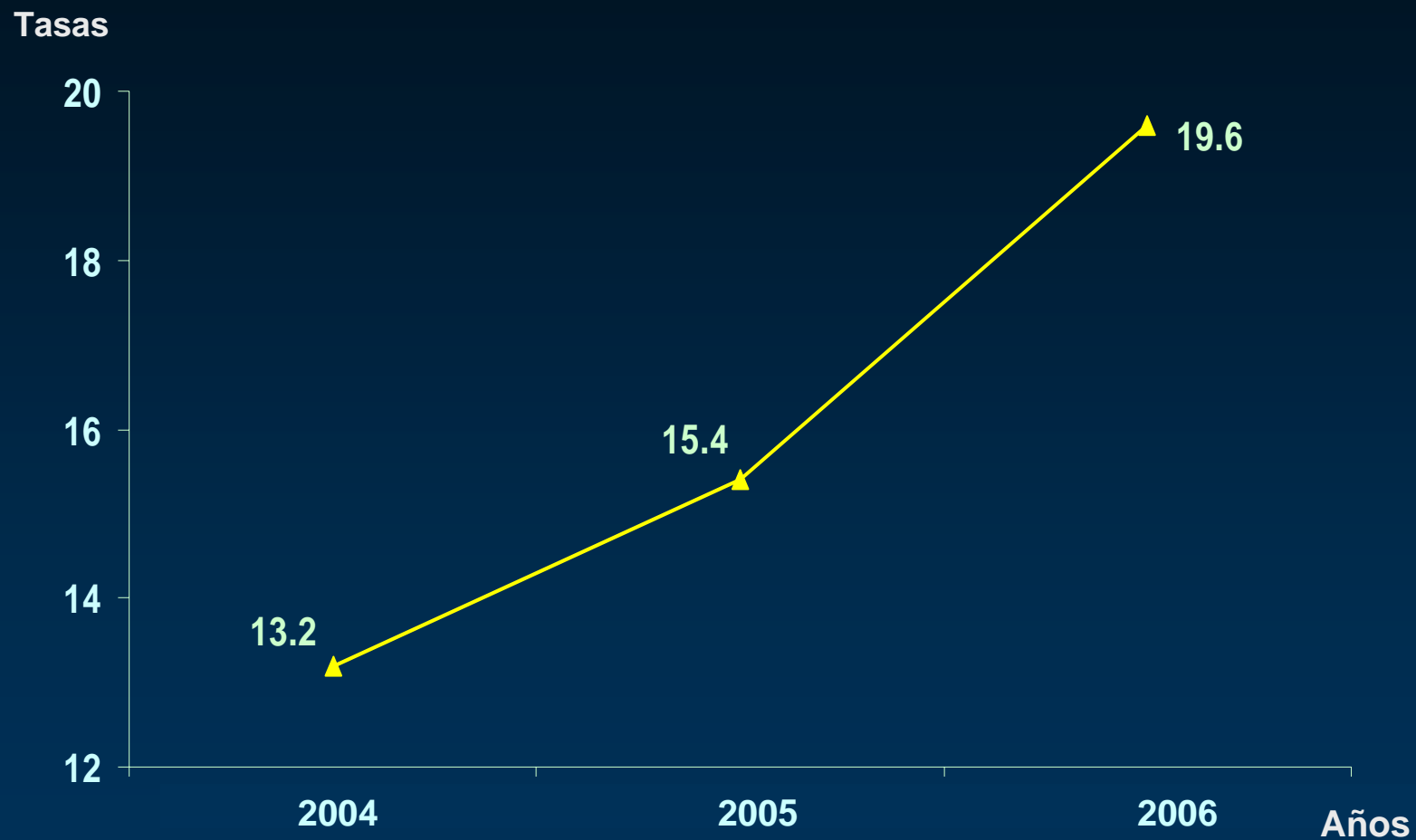
El desempleo abierto ha disminuido del 10.9 % a 4.6 % hasta agosto del 2007



# Tasa de Crecimiento de las Exportaciones Netas de Bienes y Servicios

## Años: 2004-2007

---





# Evolución del Mercado Laboral

## Encuesta de Hogares: Años 2003 y 2007

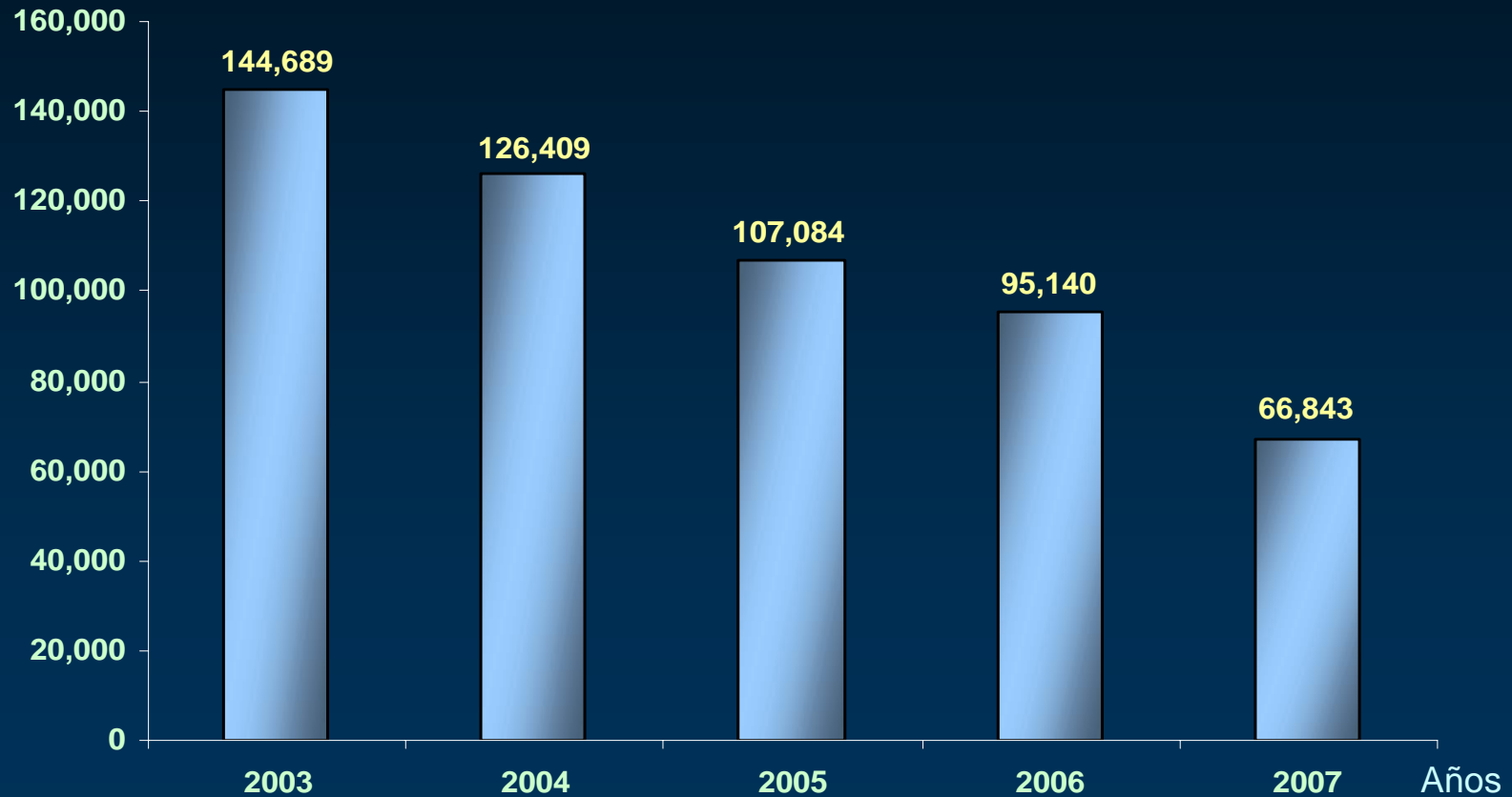
	2003	2007	Variación Absoluta	Promedio Anual
<b>Población Ocupada</b>	1,159,155	1,357,059	197,904	4.1
Asalariada (Excluye servicio doméstico)	648,436	811,848	163,412	5.1
No Asalariado (Incluye servicio doméstico)	510,719	545,211	34,492	2.6
<b>Número de cotizantes de la CSS</b>	652,021	860,305	208,284	6.1
Ocupados en la construcción	80,386	123,177	42,791	11.6
<b>Número de desocupados total</b>	173,845	91,473	-82,372	-14.5
<b>Tasa de Desempleo Total</b>	13.0	6.3		
<b>Tasa de Desempleo Abierta</b>	10.9	4.6		

Fuente: Encuesta de Hogares, Dirección de Estadística y Censo



# Población Desempleada

El desempleo abierto ha decrecido considerablemente durante los últimos tres años



Fuente: Contraloría General de la República. Dirección de Estadística y Censo. Encuesta de Hogares. Agosto (2003-2007)



# Finanzas Públicas en el 2004

---

	<b>2004</b>
<b>Total de ahorro corriente del Sector Público no Financiero <sup>(1)</sup></b>	<b>-217.0</b>
<b>Gastos de Capital del Sector Público no Financiero (inversión)</b>	<b>501.5</b>
<b>Balance del Sector Público no Financiero</b>	<b>-691.0</b>
<b>Déficit / PIB (Negativo)</b>	<b>-4.9%</b>
<b>Total de la deuda pública / PIB</b>	<b>70.2%</b>
<b>Total Deuda Pública (En millones de Balboas)</b>	<b>9,976.8</b>



# Objetivos Financieros del Gobierno 2004-2009

---

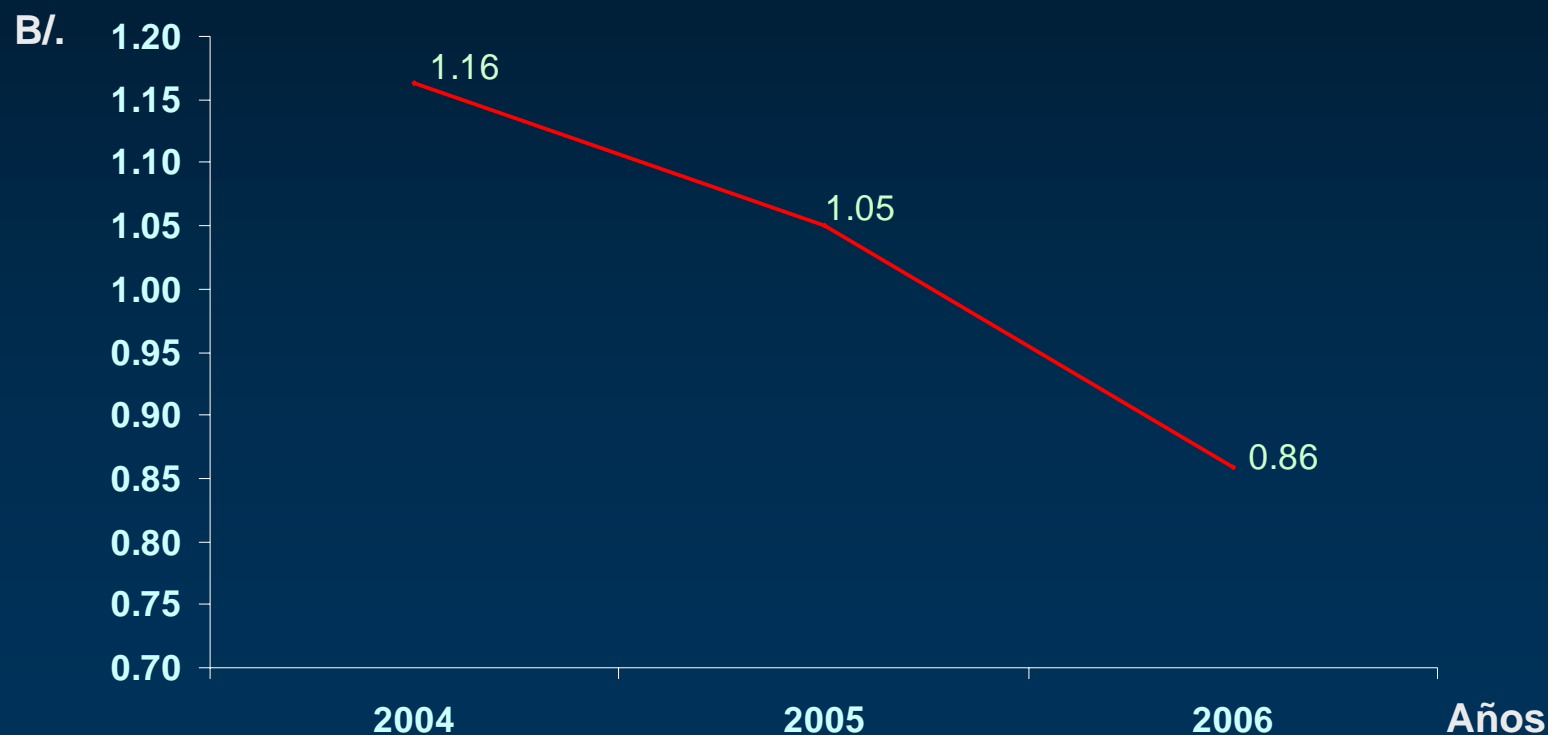
- Reducción del déficit fiscal de 4.9 % en el 2004 a 1.0 % en el 2009
- Ahorro positivo de B/.300 millones partiendo de un ahorro negativo de B/. 217 millones en el 2004.
- Mejorar la relación deuda pública / PIB, de 70 % en el 2004 a 60% en el 2009.
- Mejorar el balance del Seguro Social logrando superávit, versus los déficits que había hasta el año 2004.



# La disciplina fiscal en el gasto público

El Gobierno Central ha reducido notablemente el peso de sus gastos corrientes en relación a los ingresos corriente.

Gastos corrientes por cada Balboa de ingresos corrientes



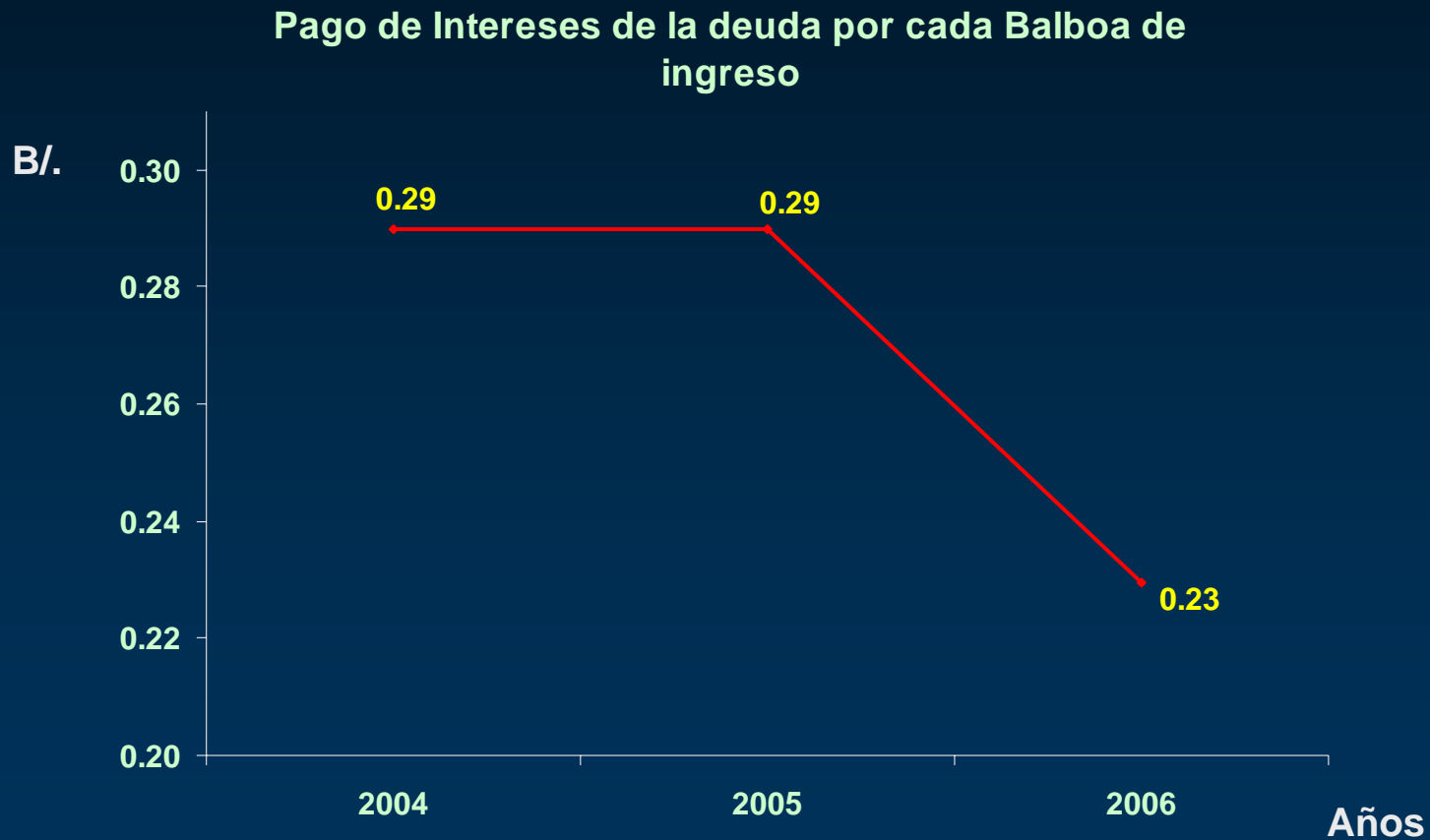
# Gastos en Sueldos y Salarios

El Gobierno Central ha reducido el peso de los gastos en sueldos y salarios con relación a los ingresos corrientes.



# El peso de la deuda en relación a los ingresos corrientes

El peso de la deuda del gobierno central en relación con los ingresos corrientes se ha reducido significativamente.



# Indicadores Macrofiscales

Un panorama favorable de las finanzas públicas

	2004	2005	2006
<b>Total de ahorro corriente del Sector Público no Financiero (a)</b>	<b>-217.0</b>	<b>33.3</b>	<b>576.5</b>
<b>Gastos de Capital del Sector Público no Financiero (inversión)</b>	<b>501.5</b>	<b>466.0</b>	<b>530.3</b>
<b>Balance del Sector Público no Financiero</b>	<b>-691.0</b>	<b>-500.1</b>	<b>87.8</b>
<b>Déficit / PIB (Negativo)</b>	<b>-4.9%</b>	<b>-3.2%</b>	<b>0.5%</b>
<b>Total de la deuda pública / PIB</b>	<b>70.2%</b>	<b>66.1%</b>	<b>61.1%</b>
<b>Total Deuda Pública (En millones de Balboas)</b>	<b>9,976.8</b>	<b>10,231.3</b>	<b>10,452.7</b>

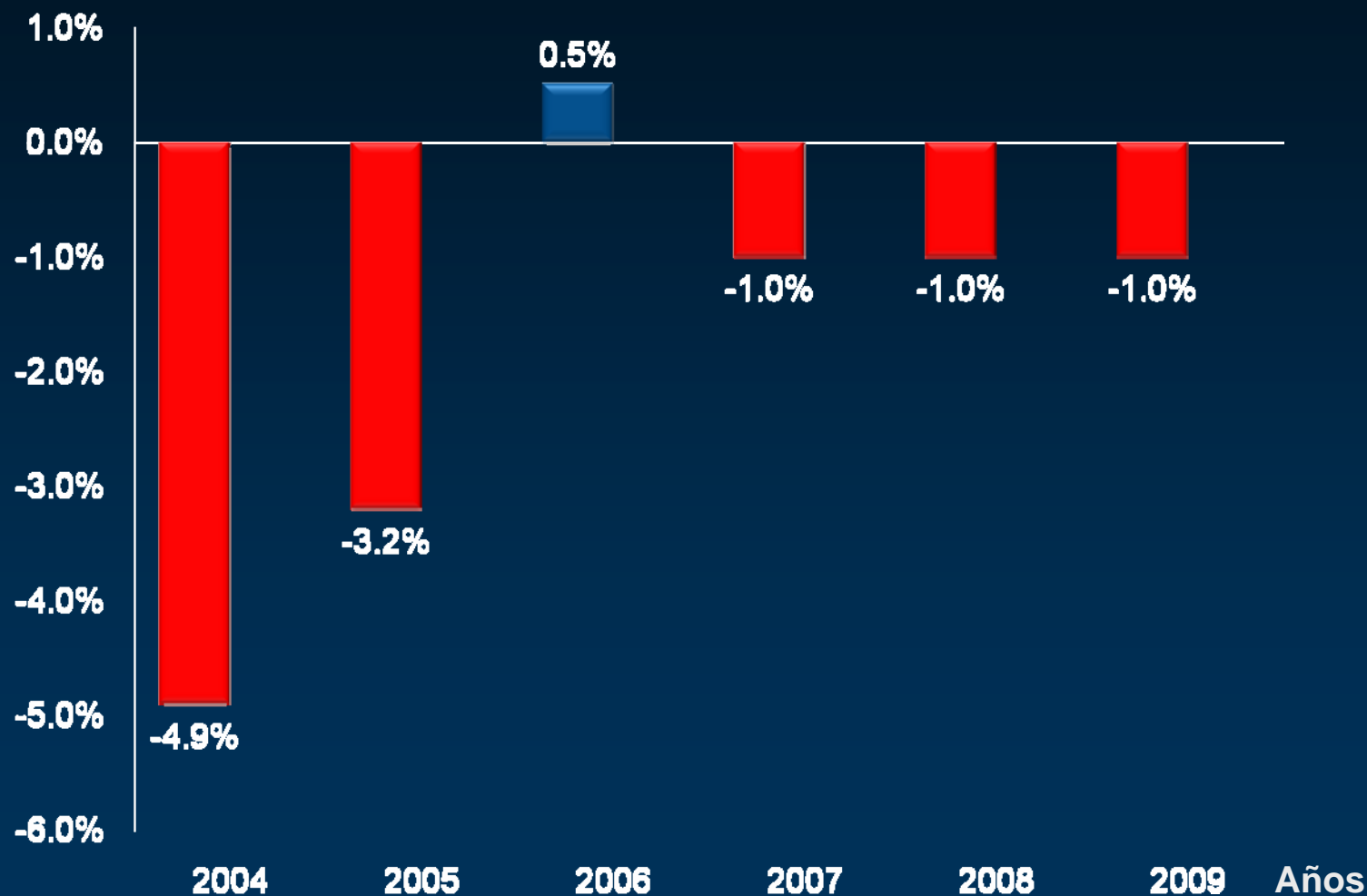
- a. El total de ahorro corriente del Sector Público no Financiero es igual al total de ingresos corrientes del Sector Público no Financiero menos los gastos corrientes del Sector Público no Financiero (excluyen al Banco Nacional de Panamá y la Caja de Ahorros).





# Déficit fiscal / Superávit como porcentaje del PIB

El peso de los gastos de operaciones del Sector Público ha decrecido



# Desempeño de la Deuda Pública

---

- **Disminución constante de la relación Deuda / PIB.**
- **Baja vulnerabilidad a choques externos debido a la estructura del portafolio de la deuda pública:**
  - **Un perfil favorable de la deuda con un vencimiento promedio de 14 años.**
  - **Aproximadamente el 90 % de la deuda total esta contratada a una tasa de intereses promedio ponderada de 7.5 %.**
  - **Un bajo riesgo cambiario debido a que aproximadamente el 95 % de la deuda total está contratada en dólares.**
  - **12.5 % de la deuda interna esta en manos de las instituciones públicas (cifra a septiembre de 2007).**



# Proyecto de Ley de Responsabilidad Social Fiscal

---

- Se establece tope de déficit fiscal para el SPNF. Este se puede suspender en circunstancias extraordinarias, como el caso de desastres naturales o una recesión económica.
- El objetivo fundamental de las finanzas públicas es la generación de ahorro corriente.
- Lograr, para el 2015, un 35% de la relación Deuda/PIB
- El MEF elaborará y publicará cada año las proyecciones macroeconómicas, incluyendo los supuestos en que se basan.
- Plan estratégico del Gobierno
  - Al inicio de cada administración se presentará una estrategia económica, financiera y de inversiones indicativas a 5 años.
  - El plan estratégico se revisará periódicamente.
- Existirá transparencia de la información y rendición de cuentas de los funcionarios responsables de la administración de la ley.



# Resumen y Conclusiones

---

- El crecimiento económico y de las exportaciones se perfila robusto y sostenible durante los próximos años.
- Las finanzas públicas se han fortalecido producto de las políticas públicas, administración financiera, las reformas estructurales y del alto crecimiento económico.
- La relación deuda / PIB y pagos de intereses / ingresos corrientes han mejorado, debido al crecimiento económico y un manejo fiscal efectivo.
- La Ley de Responsabilidad Social Fiscal contribuirá a institucionalizar la sostenibilidad fiscal y a una mayor rendición de cuentas.



Muchas Gracias

---

# Finanzas Publicas

---

## Metas alcanzadas por el Gobierno Nacional

BALANCE  
CORRIENTE  
POSITIVO

MENOR PESO DE  
LOS GASTOS  
CORRIENTES

PAGO VOLUNTARIO  
DE LA DEUDA  
(BONOS BRADY)

BAJO NIVEL  
DE DEFICIT  
FISCAL

MENOR  
RELACIÓN  
DEUDA / PIB

MAYOR  
TRANSPARENCIA  
EN LA ENTREGA  
DE INFORMACIÓN  
FISCAL

